

**РЕЗУЛЬТАТЫ АНКЕТИРОВАНИЯ ОБУЧАЮЩИХСЯ 3 КУРСА  
ПО СПЕЦИАЛЬНОСТИ 31.05.03 СТОМАТОЛОГИЯ  
НА ПРЕДМЕТ УДОВЛЕТВОРЕННОСТИ КАЧЕСТВОМ ПРЕПОДАВАНИЯ  
ДИСЦИПЛИНЫ «ПРОПЕДЕВТИЧЕСКАЯ СТОМАТОЛОГИЯ»**

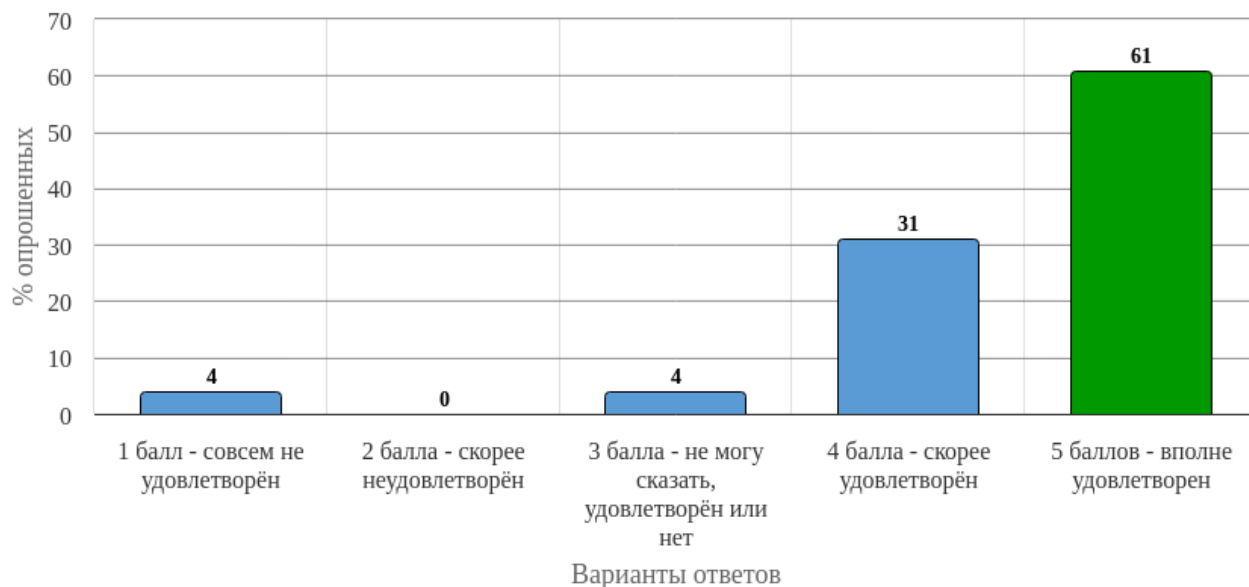
Сроки проведения анкетирования: 25.09.2025 – 02.10.2025

Количество респондентов: 54 человек (46,9% )

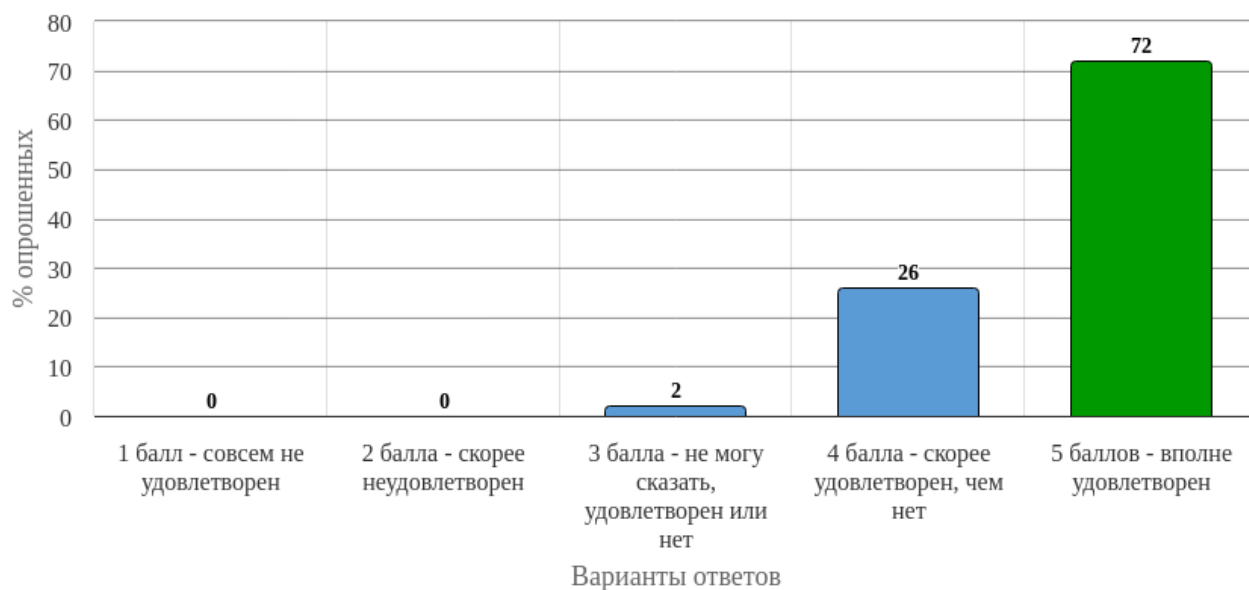
Генеральная совокупность: 115 человек

# 1. Анализ результатов анкетирования

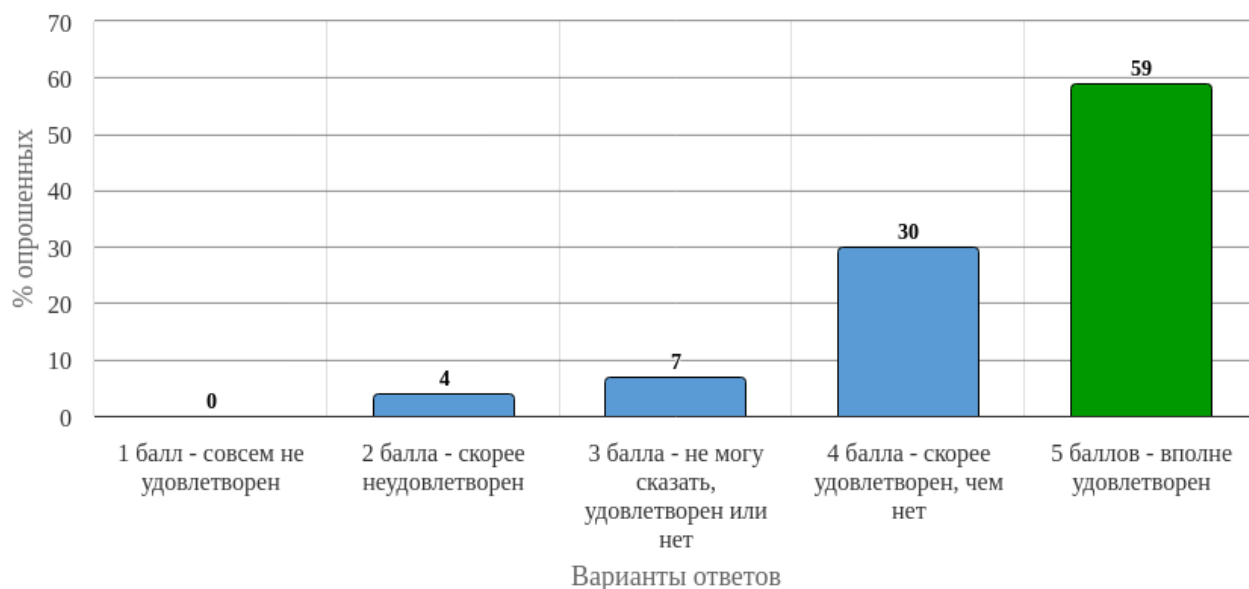
## 1.1 Удовлетворённость качеством преподавания дисциплины



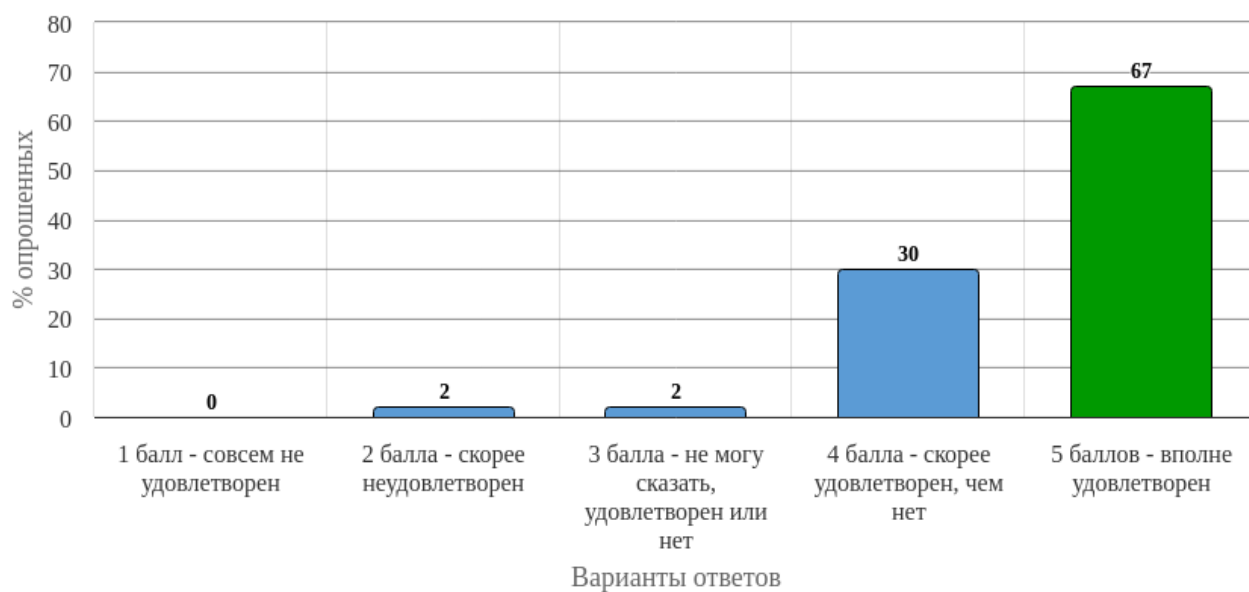
*Рисунок 1 - Распределение ответов на вопрос:  
«Оцените, насколько Вы удовлетворены расписанием занятий по данной дисциплине»*



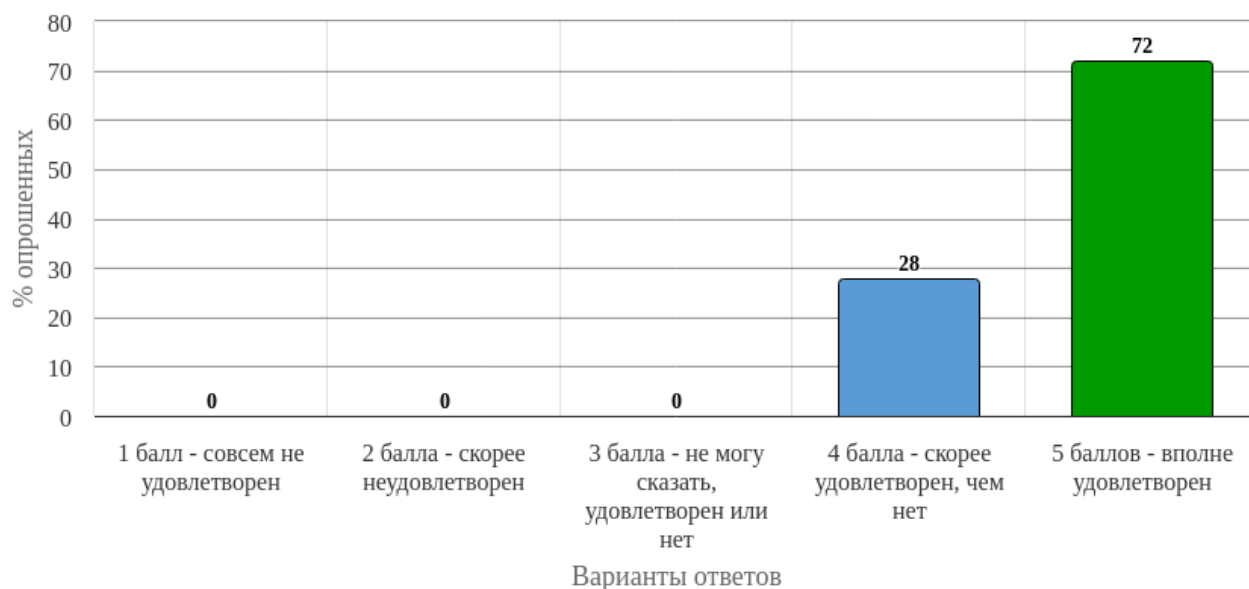
*Рисунок 2 - Распределение ответов на вопрос:  
«Оцените, насколько Вы удовлетворены общением преподавателя со студентами»*



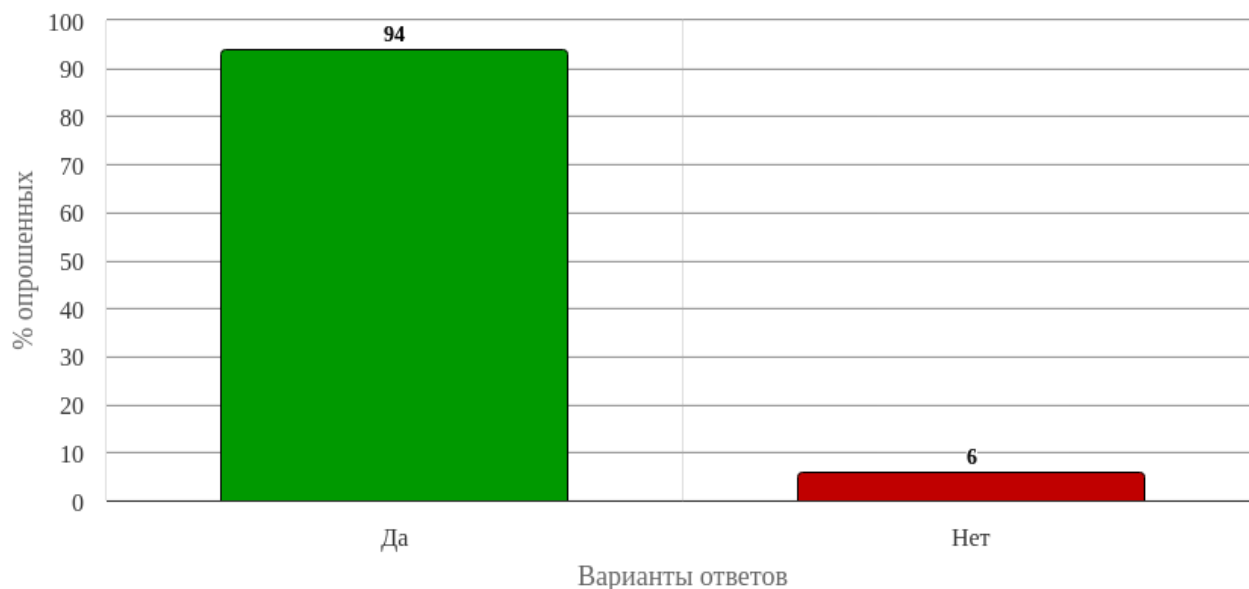
*Рисунок 3 - Распределение ответов на вопрос:  
«Оцените, насколько Вы удовлетворены обеспечением дисциплины учебным и лабораторным оборудованием (муляжи, тренажеры, фантомы и т.д.)»*



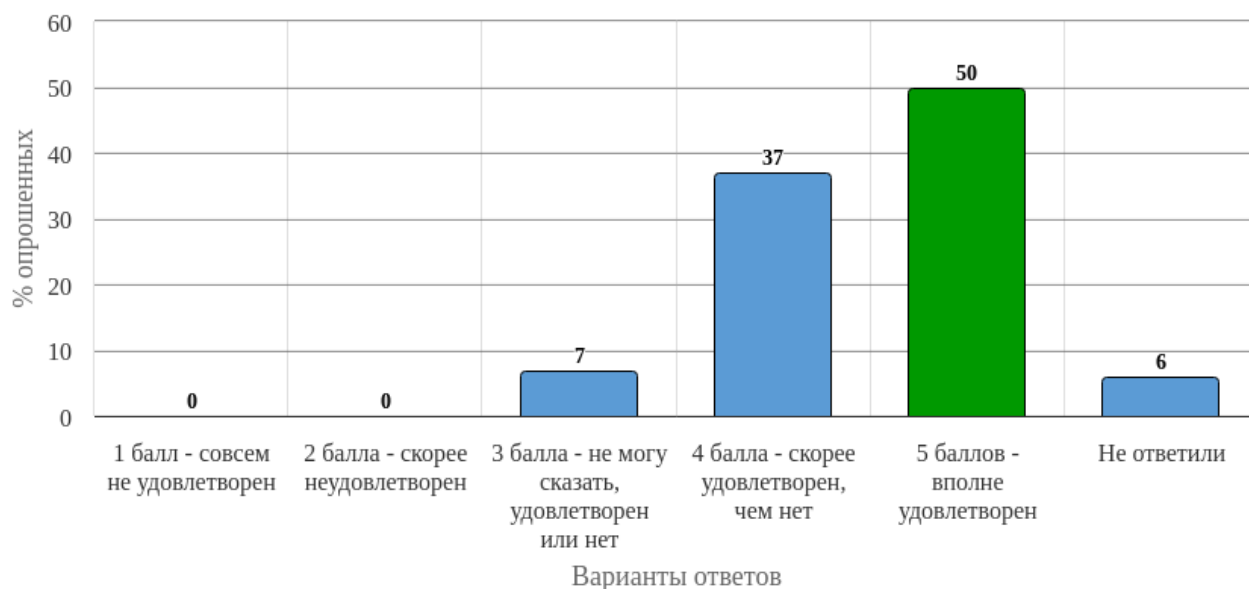
*Рисунок 4 - Распределение ответов на вопрос:  
«Оцените, насколько Вы удовлетворены чтением лекций по дисциплине»*



*Рисунок 5 - Распределение ответов на вопрос:  
«Оцените, насколько Вы удовлетворены проведением практических/семинарских занятий»*

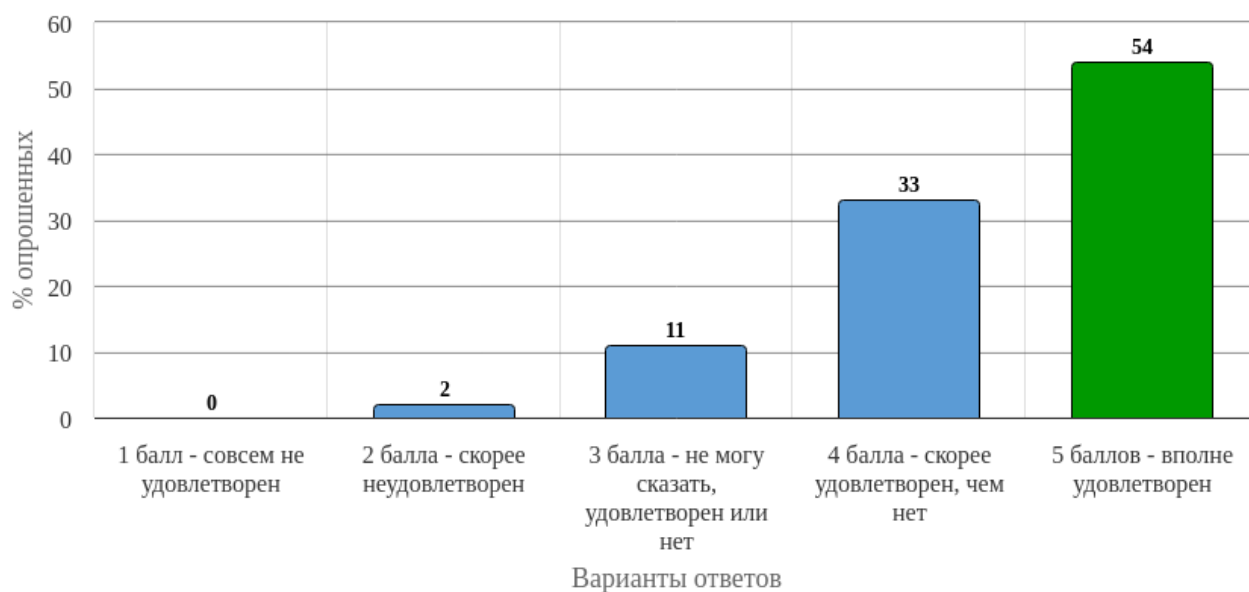


*Рисунок 6 - Распределение ответов на вопрос:  
«Использовали ли Вы для подготовки к занятиям электронные образовательные ресурсы, разработанные в вузе? (на платформе Moodle)»*



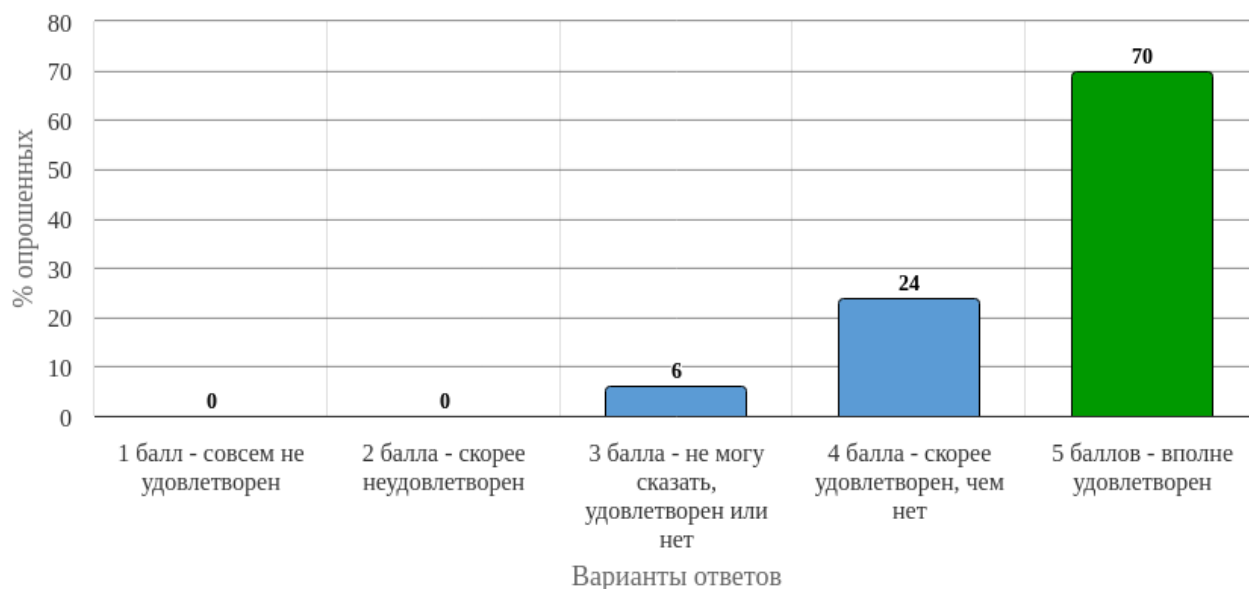
*Рисунок 7 - Распределение ответов на вопрос:*

*«Если в предыдущем вопросе ответили "да", то оцените насколько Вы удовлетворены качеством (содержанием, доступностью, удобством использования) используемых образовательных ресурсов»*

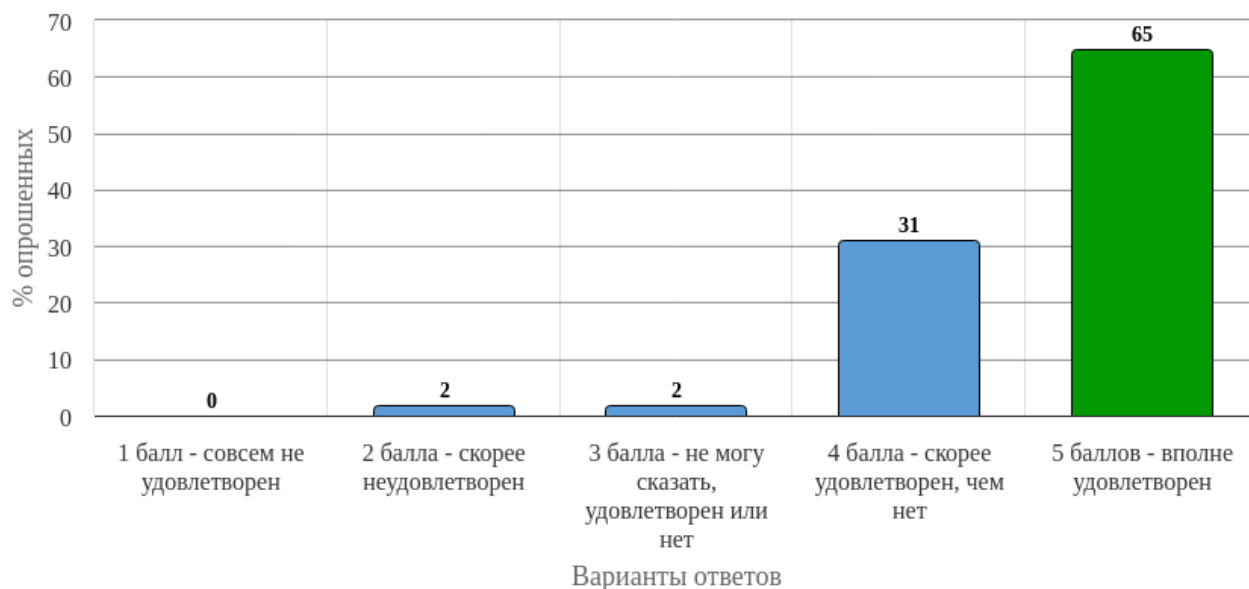


*Рисунок 8 - Распределение ответов на вопрос:*

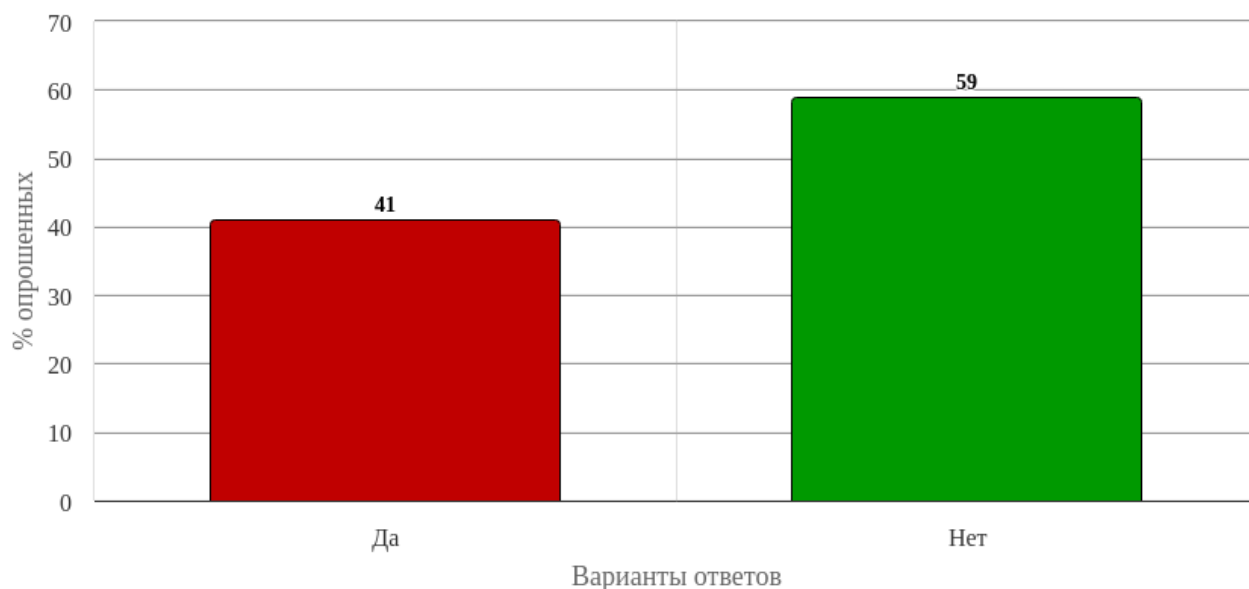
*«Оцените, насколько Вы удовлетворены качеством подготовки предложенных учебно-методических пособий (методические рекомендации для студентов, методические материалы размещенные на сайте и др.)»*



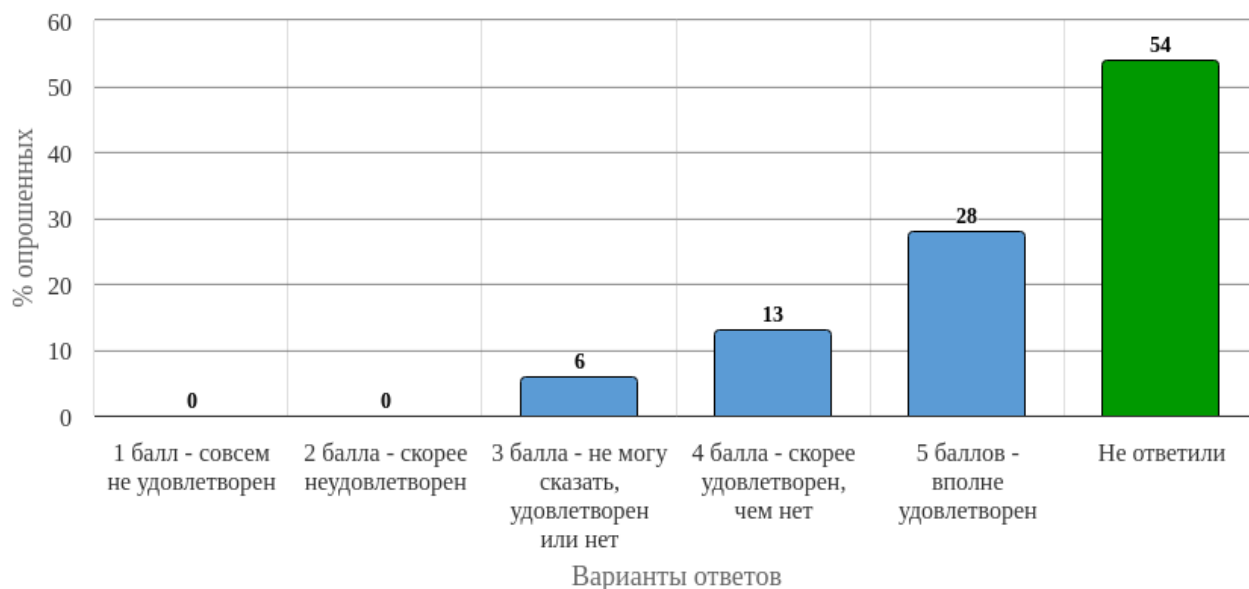
*Рисунок 9 - Распределение ответов на вопрос:  
«Оцените, насколько Вы удовлетворены качеством получаемых знаний по дисциплине»*



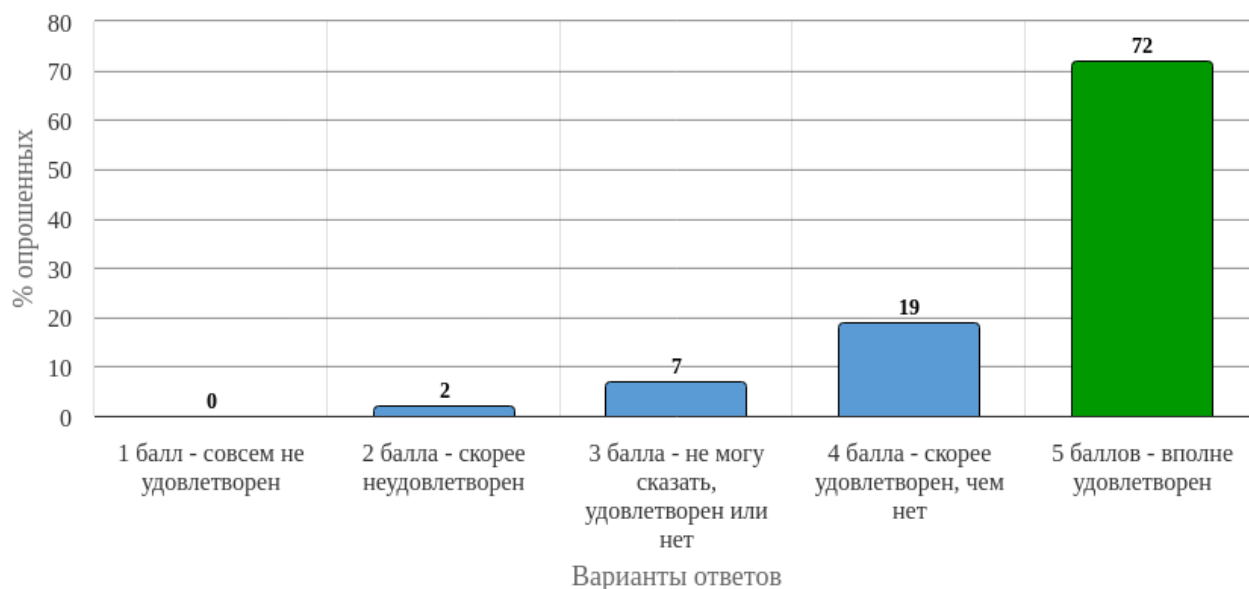
*Рисунок 10 - Распределение ответов на вопрос:  
«Оцените, насколько Вы удовлетворены системой контроля и оценки полученных знаний»*



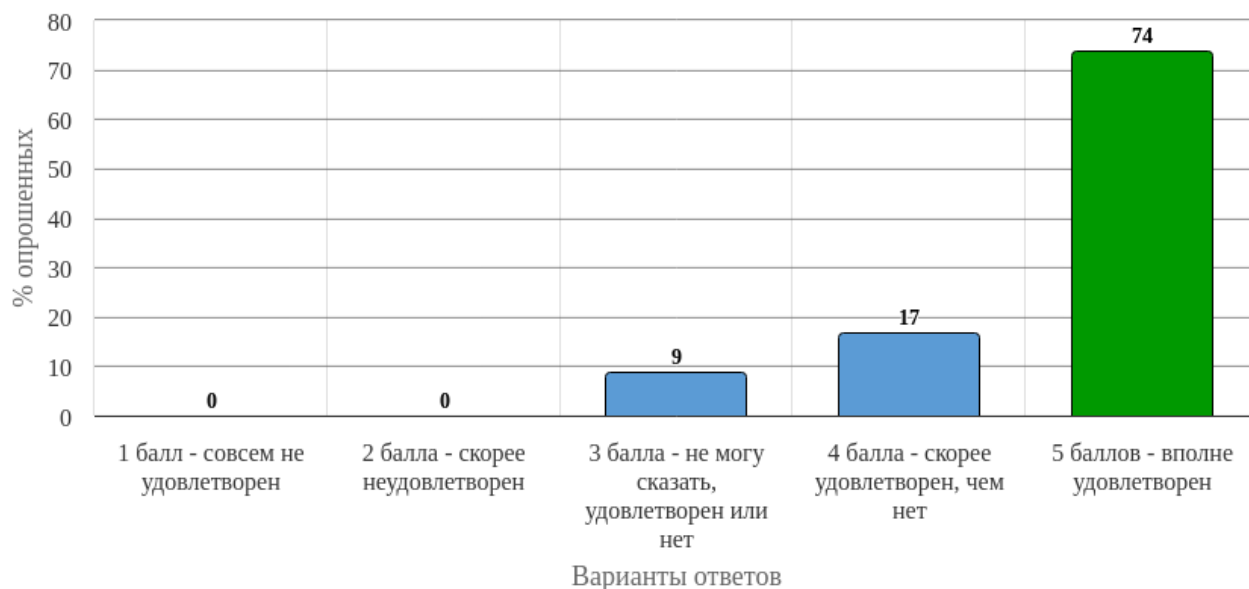
*Рисунок 11 - Распределение ответов на вопрос:  
«Посещали ли Вы отработки занятий по данной дисциплине?»*



*Рисунок 12 - Распределение ответов на вопрос:  
«Если в предыдущем вопросе ответили "да", то оцените, насколько Вы удовлетворены организацией отработок»*

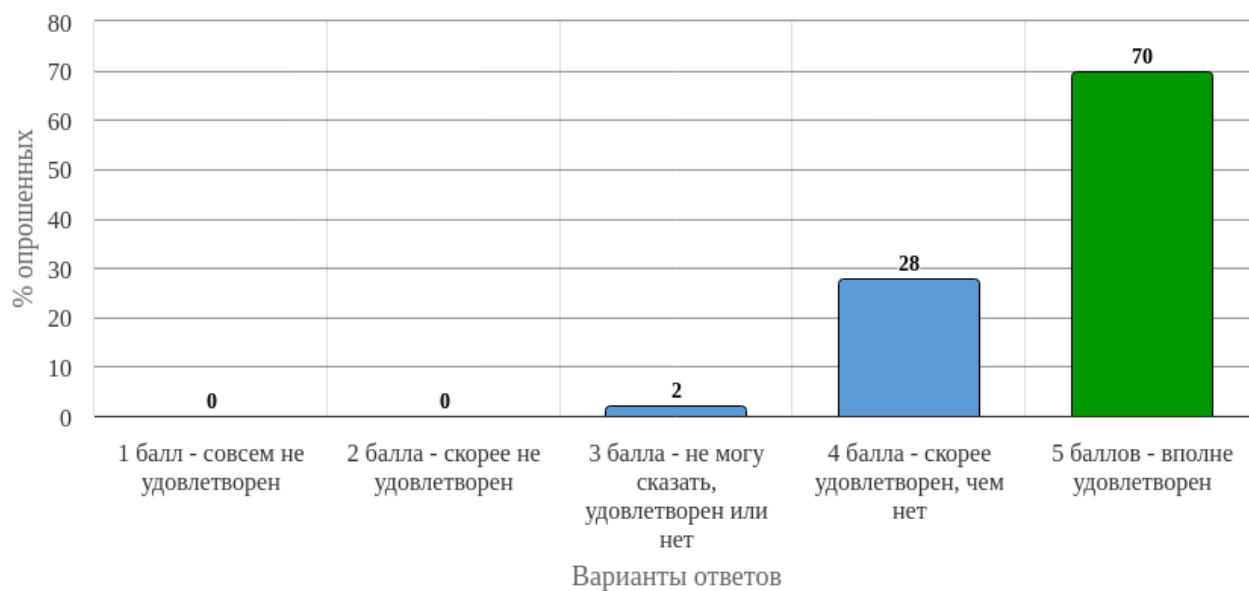


*Рисунок 13 - Распределение ответов на вопрос:  
«Оцените, насколько Вы удовлетворены организацией консультаций перед экзаменом»*



*Рисунок 14 - Распределение ответов на вопрос:  
«Оцените, насколько Вы удовлетворены проведением экзамена»*





*Рисунок 15 - Распределение ответов на вопрос:  
«Учитывая все предыдущие ответы, оцените, насколько Вы удовлетворены качеством преподавания данной дисциплины в целом»*

## 2. Статистика ответов на вопросы закрытого типа

### 2.1 Блок вопросов «Удовлетворённость качеством преподавания дисциплины»

Таблица 2.1 - Вопрос «Оцените, насколько Вы удовлетворены расписанием занятий по данной дисциплине»

№	Вариант	Частота	% опрошенных	% ответивших
1	1 балл - совсем не удовлетворён	2	3.7	3.7
2	2 балла - скорее неудовлетворён	0	0	0
3	3 балла - не могу сказать, удовлетворён или нет	2	3.7	3.7
4	4 балла - скорее удовлетворён	17	31.48	31.48
5	5 баллов - вполне удовлетворен	33	61.11	61.11
	Итого ответивших:	54	100	100
	Не ответили:	0	0	
	Итого	54	100	

Таблица 2.2 - Вопрос «Оцените, насколько Вы удовлетворены общением преподавателя со студентами»

№	Вариант	Частота	% опрошенных	% ответивших
1	1 балл - совсем не удовлетворен	0	0	0
2	2 балла - скорее неудовлетворен	0	0	0
3	3 балла - не могу сказать, удовлетворен или нет	1	1.85	1.85
4	4 балла - скорее удовлетворен, чем нет	14	25.93	25.93
5	5 баллов - вполне удовлетворен	39	72.22	72.22
	Итого ответивших:	54	100	100
	Не ответили:	0	0	
	Итого	54	100	

Таблица 2.3 - Вопрос «Оцените, насколько Вы удовлетворены обеспечением дисциплины учебным и лабораторным оборудованием (муляжи, тренажеры, фантомы и т.д.)»

№	Вариант	Частота	% опрошенных	% ответивших
1	1 балл - совсем не удовлетворен	0	0	0
2	2 балла - скорее неудовлетворен	2	3.7	3.7
3	3 балла - не могу сказать, удовлетворен или нет	4	7.41	7.41
4	4 балла - скорее удовлетворен, чем нет	16	29.63	29.63
5	5 баллов - вполне удовлетворен	32	59.26	59.26
	Итого ответивших:	54	100	100
	Не ответили:	0	0	
	Итого	54	100	

Таблица 2.4 - Вопрос «Оцените, насколько Вы удовлетворены чтением лекций по дисциплине»

№	Вариант	Частота	% опрошенных	% ответивших
1	1 балл - совсем не удовлетворен	0	0	0
2	2 балла - скорее неудовлетворен	1	1.85	1.85
3	3 балла - не могу сказать, удовлетворен или нет	1	1.85	1.85
4	4 балла - скорее удовлетворен, чем нет	16	29.63	29.63
5	5 баллов - вполне удовлетворен	36	66.67	66.67
	Итого ответивших:	54	100	100
	Не ответили:	0	0	
	Итого	54	100	

Таблица 2.5 - Вопрос «Оцените, насколько Вы удовлетворены проведением практических/семинарских занятий»

№	Вариант	Частота	% опрошенных	% ответивших
---	---------	---------	--------------	--------------

1	1 балл - совсем не удовлетворен	0	0	0
2	2 балла - скорее неудовлетворен	0	0	0
3	3 балла - не могу сказать, удовлетворен или нет	0	0	0
4	4 балла - скорее удовлетворен, чем нет	15	27.78	27.78
5	5 баллов - вполне удовлетворен	39	72.22	72.22
	Итого ответивших:	54	100	100
	Не ответили:	0	0	
	Итого	54	100	

Таблица 2.6 - Вопрос «Использовали ли Вы для подготовки к занятиям электронные образовательные ресурсы, разработанные в вузе? (на платформе Moodle)»

№	Вариант	Частота	% опрошенных	% ответивших
1	Да	51	94.44	94.44
2	Нет	3	5.56	5.56
	Итого ответивших:	54	100	100
	Не ответили:	0	0	
	Итого	54	100	

Таблица 2.7 - Вопрос «Если в предыдущем вопросе ответили "да", то оцените насколько Вы удовлетворены качеством (содержанием, доступностью, удобством использования) используемых образовательных ресурсов»

№	Вариант	Частота	% опрошенных	% ответивших
1	1 балл - совсем не удовлетворен	0	0	0
2	2 балла - скорее неудовлетворен	0	0	0
3	3 балла - не могу сказать, удовлетворен или нет	4	7.41	7.84
4	4 балла - скорее удовлетворен, чем нет	20	37.04	39.22
5	5 баллов - вполне удовлетворен	27	50	52.94

	Итого ответивших:	51	94.44	100
	Не ответили:	3	5.56	
	Итого	54	100	

Таблица 2.8 - Вопрос «Оцените, насколько Вы удовлетворены качеством подготовки предложенных учебно-методических пособий (методические рекомендации для студентов, методические материалы размещенные на сайте и др.)»

№	Вариант	Частота	% опрошенных	% ответивших
1	1 балл - совсем не удовлетворен	0	0	0
2	2 балла - скорее неудовлетворен	1	1.85	1.85
3	3 балла - не могу сказать, удовлетворен или нет	6	11.11	11.11
4	4 балла - скорее удовлетворен, чем нет	18	33.33	33.33
5	5 баллов - вполне удовлетворен	29	53.7	53.7
	Итого ответивших:	54	100	100
	Не ответили:	0	0	
	Итого	54	100	

Таблица 2.9 - Вопрос «Оцените, насколько Вы удовлетворены качеством получаемых знаний по дисциплине»

№	Вариант	Частота	% опрошенных	% ответивших
1	1 балл - совсем не удовлетворен	0	0	0
2	2 балла - скорее неудовлетворен	0	0	0
3	3 балла - не могу сказать, удовлетворен или нет	3	5.56	5.56
4	4 балла - скорее удовлетворен, чем нет	13	24.07	24.07
5	5 баллов - вполне удовлетворен	38	70.37	70.37
	Итого ответивших:	54	100	100
	Не ответили:	0	0	

	Итого	54	100	
--	-------	----	-----	--

Таблица 2.10 - Вопрос «Оцените, насколько Вы удовлетворены системой контроля и оценки полученных знаний»

№	Вариант	Частота	% опрошенных	% ответивших
1	1 балл - совсем не удовлетворен	0	0	0
2	2 балла - скорее неудовлетворен	1	1.85	1.85
3	3 балла - не могу сказать, удовлетворен или нет	1	1.85	1.85
4	4 балла - скорее удовлетворен, чем нет	17	31.48	31.48
5	5 баллов - вполне удовлетворен	35	64.81	64.81
	Итого ответивших:	54	100	100
	Не ответили:	0	0	
	Итого	54	100	

Таблица 2.11 - Вопрос «Посещали ли Вы отработки занятий по данной дисциплине?»

№	Вариант	Частота	% опрошенных	% ответивших
1	Да	22	40.74	40.74
2	Нет	32	59.26	59.26
	Итого ответивших:	54	100	100
	Не ответили:	0	0	
	Итого	54	100	

Таблица 2.12 - Вопрос «Если в предыдущем вопросе ответили "да", то оцените, насколько Вы удовлетворены организацией отработок»

№	Вариант	Частота	% опрошенных	% ответивших
1	1 балл - совсем не удовлетворен	0	0	0
2	2 балла - скорее неудовлетворен	0	0	0
3	3 балла - не могу сказать, удовлетворен или нет	3	5.56	12

4	4 балла - скорее удовле- творен, чем нет	7	12.96	28
5	5 баллов - вполне удовле- творен	15	27.78	60
	Итого ответивших:	25	46.3	100
	Не ответили:	29	53.7	
	Итого	54	100	

Таблица 2.13 - Вопрос «Оцените, насколько Вы удовлетворены организацией консультаций перед экзаменом»

№	Вариант	Частота	% опрошенных	% ответивших
1	1 балл - совсем не удовле- творен	0	0	0
2	2 балла - скорее не удовле- творен	1	1.85	1.85
3	3 балла - не могу сказать, удовлетворен или нет	4	7.41	7.41
4	4 балла - скорее удовле- творен, чем нет	10	18.52	18.52
5	5 баллов - вполне удовле- творен	39	72.22	72.22
	Итого ответивших:	54	100	100
	Не ответили:	0	0	
	Итого	54	100	

Таблица 2.14 - Вопрос «Оцените, насколько Вы удовлетворены проведением экзамена»

№	Вариант	Частота	% опрошенных	% ответивших
1	1 балл - совсем не удовле- творен	0	0	0
2	2 балла - скорее не удовле- творен	0	0	0
3	3 балла - не могу сказать, удовлетворен или нет	5	9.26	9.26
4	4 балла - скорее удовле- творен, чем нет	9	16.67	16.67
5	5 баллов - вполне удовле- творен	40	74.07	74.07
	Итого ответивших:	54	100	100

	Не ответили:	0	0	
	Итого	54	100	

Таблица 2.15 - Вопрос «Учитывая все предыдущие ответы, оцените, насколько Вы удовлетворены качеством преподавания данной дисциплины в целом»

№	Вариант	Частота	% опрошенных	% ответивших
1	1 балл - совсем не удовлетворен	0	0	0
2	2 балла - скорее не удовлетворен	0	0	0
3	3 балла - не могу сказать, удовлетворен или нет	1	1.85	1.85
4	4 балла - скорее удовлетворен, чем нет	15	27.78	27.78
5	5 баллов - вполне удовлетворен	38	70.37	70.37
	Итого ответивших:	54	100	100
	Не ответили:	0	0	
	Итого	54	100	



### **3. Ответы на открытые вопросы**

#### **1. Блок вопросов «Удовлетворённость качеством преподавания дисциплины»**

**1.1 Ответы респондентов на вопрос «Какой из разделов дисциплины Вы считаете наиболее полезным, ценным с точки зрения дальнейшего обучения и / или применения в последующей практической деятельности?»:**

1. Эндодонтия (4);
2. Хирургия, пропедевтическая терапевтическая стоматология, (1);
3. Материаловедение (1);
4. Практические занятия с пациентами (1);
5. Стоматологическая практика (2);
6. Анатомия зубов (1);
7. Реставрация пломбировочными материалами (1);
8. Анатомия, гистология, материаловедение, кариес (1);
9. Терапевтическая стоматология (1);
10. Кариесология (2);
11. Пропедевтическая стоматология (1);

**1.2 Ответы респондентов на вопрос «Ваши замечания, предложения и рекомендации для улучшения качества преподавания дисциплины (по чтению лекций, по проведению практических занятий, по контролю и оценке знаний)»:**

*Замечания:*

1. Нехватка методических пособий в магазине (1);
2. Недостаток практики (1);

*Предложения:*

1. Увеличить количество фантомов на терапевтической стоматологии (1);
2. Разбирать больше кейсов (1);

*Рекомендации:*

1. Обновление оптического оборудования (проекторы) (1);



13.10.2025

В.И. Конопаткина